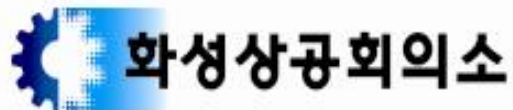


2023년 2/4분기 화성지역 기업경기전망 조사보고서

2023. 3.



[조사진행팀]

- 목 차 -

I. 조사 개요

1. 조사 목적
2. 조사 개요
3. 조사 항목
4. 응답기업 특성
5. 기업경기전망지수(BSI)의 작성방법

II. 조사 결과

1. 2023년 2/4분기 기업경기전망지수 조사 결과
2. 화성지역 BSI 실적 및 전망 추이
3. 항목별 경기 실적 및 전망
4. 기업경영 핵심변수 조사결과

1. 조사 개요

1. 조사 목적

본 조사는 화성지역에 소재하고 있는 제조업체의 2023년 1/4분기 경영실적과 2023년 2/4분기 경기전망을 파악하여 회원업체의 경영계획 수립과 유관기관의 경기대책 수립에 필요한 기초 자료를 제공하는데 그 목적이 있음.

2. 조사 개요

- 조사 대상 : 화성지역 중견·중소기업 71개사
- 조사 방법 : 구조화된 설문지를 통한 이메일 및 FAX 조사
- 조사 기간 : 2023. 2. 21.(화) ~ 3. 7.(화)
- 조사 기관 : 화성상공회의소

3. 조사 항목

- 전반적인 경기 실적 및 전망
- 매출액, 영업이익 등 항목별 경기 실적 및 전망
- 기업경영 핵심변수 (한국경제를 위협하는 리스크 요인, 경제 리스크 관리를 위해 정부가 역점을 두어야 할 과제 등)

4. 응답기업 특성

단위 : 개사

업종	기업	IT·가전	자동차·부품	기계·철강	정유·석유화학	섬유식품료 화장품·	기타	
전 체	71	5	8	18	3	7	30	
규모	10인~29인	40	2	3	13	3	4	15
	30인~49인	18	3	1	4	0	2	8
	50인~99인	7	-	3	0	0	0	4
	100인 이상	6	-	1	1	0	1	3

5. 기업경기전망지수(BSI)의 작성방법

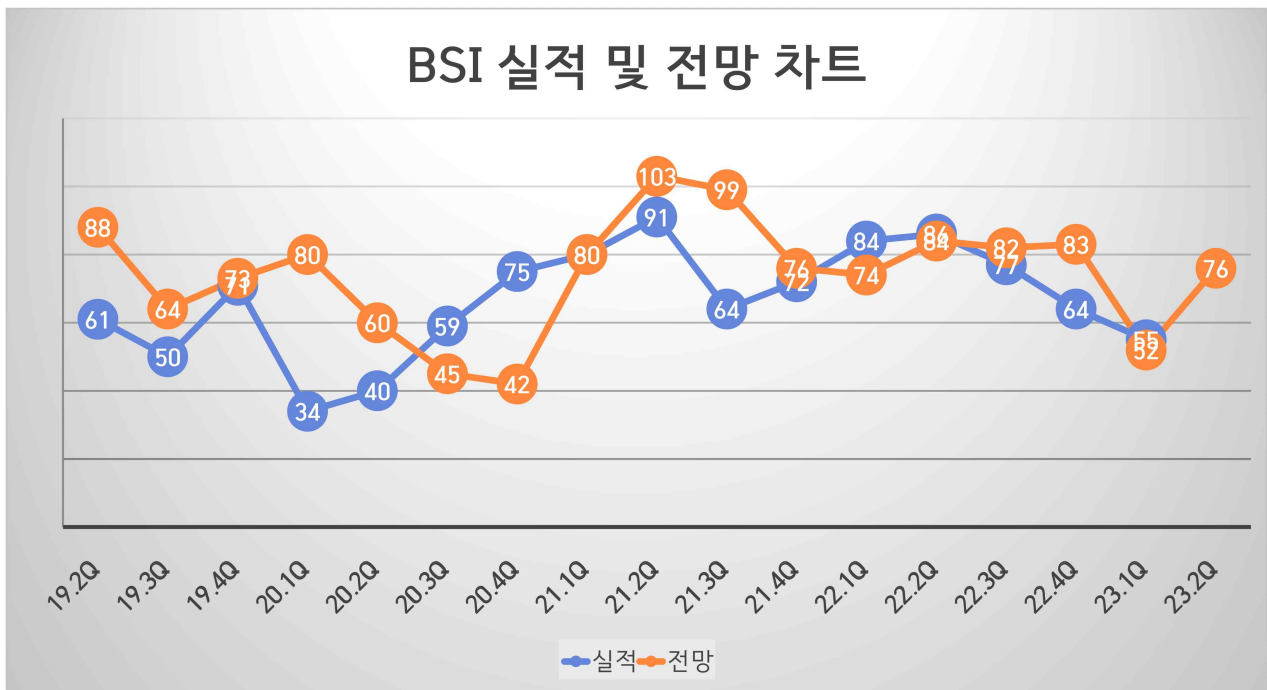
- 분기별로 응답 업체가 느끼는 체감경기를 각각 전 분기와 대비하여 호전, 악화, 또는 불변으로 표시하게 한 후 이를 지수화 함.
- BSI의 기준치는 100이며, 100을 초과할 때는 호전으로 표시한 업체가 악화로 표시한 업체보다 많음을 나타내고, 100 미만일 경우에는 악화로 표시한 업체가 호전으로 표시한 업체보다 많음을 나타냄.

II. 조사 결과

1. 2023년 1/4분기 기업경기전망지수 조사 결과

항 목	2023년 1/4분기 실적	2023년 2/4분기 전망
체감경기	55(-9)	76(+24)
매출액	54(-37)	85(+24)
영업이익	49(-21)	70(+21)
설비투자	89(+4)	85(+6)
공급망 안전성	69(+3)	85(+17)
사업장·공장가동여건	73(-16)	89(+15)

2. 화성지역 BSI 실적 및 전망 추이



기업경기전망지수(BSI)=(호전표시업체수-악화표시업체수)/총유효응답업체수X100+100

BSI = Business Survey Index

0 ≤ BSI ≤ 200

3. 항목별 경기 실적 및 전망

□ 체감경기 실적/전망

구 분		호 전	불 변	악 화
체감경기	2023년 1/4분기 실적 (전분기 대비)	12%	29.6%	57.7%
	2023년 2/4분기 전망 (전분기 대비)	19.7%	36.6%	43.7%

2022년 1/4분기 체감경기 실적에 대해 ‘**악화**’ 응답이 57%로 가장 높았으며 ‘불변’ 의견이 29.6%, ‘호전’ 12% 순으로 나타났다. BSI 지수는 기준치(100p)를 하회한 수치인 55p로 집계되었다. 지속되는 高물가, 高금리 지속 및 원자재가격 상승 등 대외 경제 환경의 악화로 경제 침체에 대한 불안감이 반영된 것으로 보여진다.

2023년 2/4분기 체감경기 또한 **악화될 것이라는 전망이 43.7%**로 높게 집계되었으며, 불변할 것이라는 의견이 36.6%, 호전될 것이라는 의견이 19.7%로 나타났다. **2분기 BSI 지수는 76P**로 집계되었다. 이는 지난 분기 전망치(p) 대비 24p 증가한 수치로, 중국의 리오프닝, 코로나 감소로 인한 경제활동 재개에 대한 기업인들의 기대가 표출된 것으로 보여진다.

□ 매출액 실적/전망

구 분		증 가	불 변	감 소
매출액	2023년 1/4분기 실적 (전분기 대비)	14.1%	25.4%	60.6%
	2023년 2/4분기 전망 (전분기 대비)	29.6%	25.4%	45.1%

2023년 1/4분기 **매출액 실적에 대해서는 전분기 대비 감소되었다는 의견이 60.6%로 가장 높게 집계되었으며**, 2023년 2/4분기 **매출액 전망 또한 ‘감소’(45.1%) 할 것**이란 의견이 가장 많이 나타났다.

□ 영업이익 실적/전망

구 분		증 가	불 변	감 소
영업이익	2023년 1/4분기 실적 (전분기 대비)	11.3%	26.8%	62.0%
	2023년 2/4분기 전망 (전분기 대비)	19.7%	31.0%	49.3%

2023년 1/4분기 **영업이익 실적에 관해서는 60.2%가** 지난 분기보다 감소하였다고 응답

하였으며, 2023년 1/4분기에는 감소 할 것이라는 의견이 45.1%를 차지하며, 전분기보다 영업이익이 소폭 개선될 것으로 보인다.

□ 설비투자

구 분		증 가	불 변	감 소
설비투자	2023년 1/4분기 실적 (전분기 대비)	16.9%	54.9%	28.2%
	2023년 2/4분기 전망 (전분기 대비)	12.7%	59.2%	28.2%

2023 1/4분기 설비투자에 관해서는 **55%가 지난 분기와 다름없이 불변**이라고 응답하였으며, 감소되었다는 의견은 28.2%, 증가하였다는 의견은 16.9%를 나타냈다.

2023년 2/4분기 역시 불변(59.2%)일 것이라는 의견이 가장 많았으며, 감소 28.2%, 증가 12.7% 순으로 집계되었다.

□ 공급망 안전성

구 분		호 전	불 변	악 화
공급망 안전성	2023년 1/4분기 실적 (전분기 대비)	5.7%	57.7%	36.6%
	2023년 2/4분기 전망 (전분기 대비)	14.1%	56.3%	29.6%

2023년 1/4분기 공급망 안전성 실적에 관해서는 **58%가 지난 분기와 다름없다**라고 응답하였다. 악화 되었다는 의견은 36.6%, 호전되었다는 의견은 5.7%에 불과했다. **2023년 2/4분기 역시 불변할 것이라는 의견이 56.3%, 악화 될 것이라는 의견이 29.6%를 나타내며 호전될 것이라는 의견(14.1%)로 전분기 대비 악화될 것이라는 예상이 감소했다.**

□ 사업장·공장가동요건

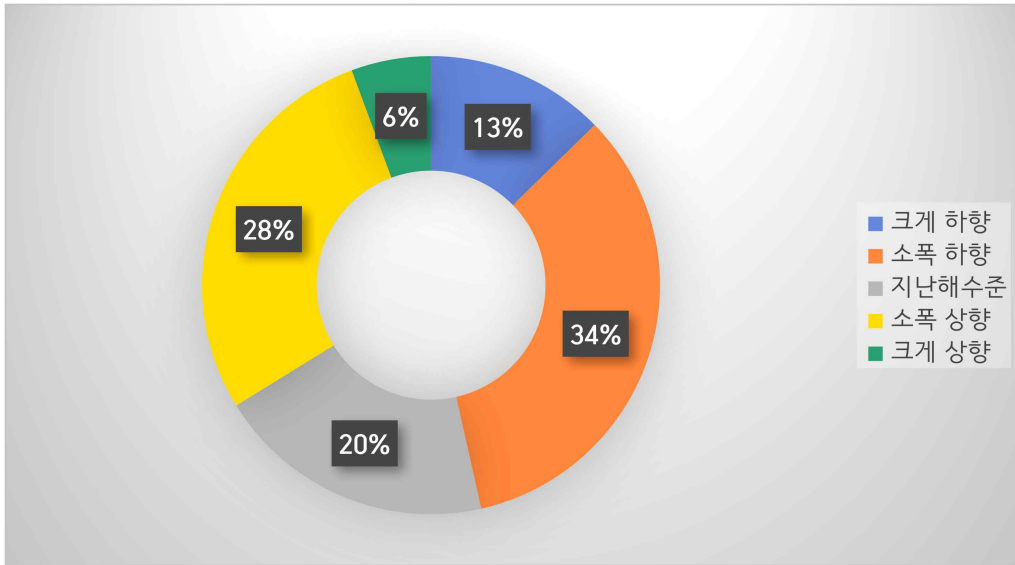
구 분		호 전	불 변	악 화
공장가동요건	2023년 1/4분기 실적 (전분기 대비)	9.9%	47.9%	42.3%
	2023년 2/4분기 전망 (전분기 대비)	21.1%	45.1%	33.8%

2023년 1/4분기 사업장·공장 가동 요건과 관해서는 **47.9%가 불변, 42.3%가 지난 분기 대비 악화, 9.9%가 호전**되었다고 응답했다. **2023년 2/4분기에는 악화될 것이라는 의견이 33.8%로 나타났으며, 불변 45.1%, 호전 21.1%**를 나타냈다.

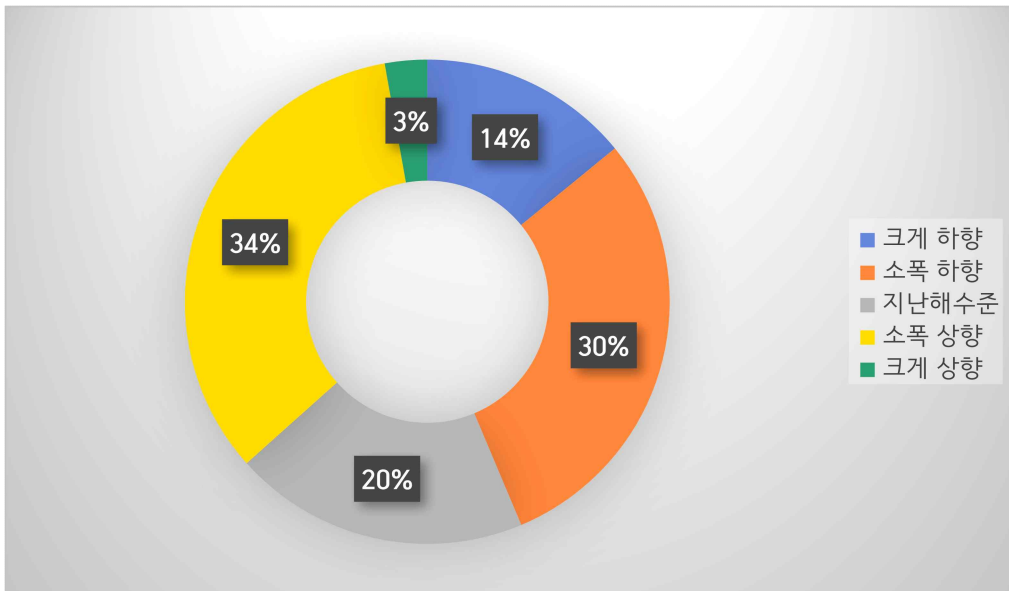
4. 기업경영 핵심변수 조사결과

[1] 연초 목표 대비 금년 실적 달성 수준

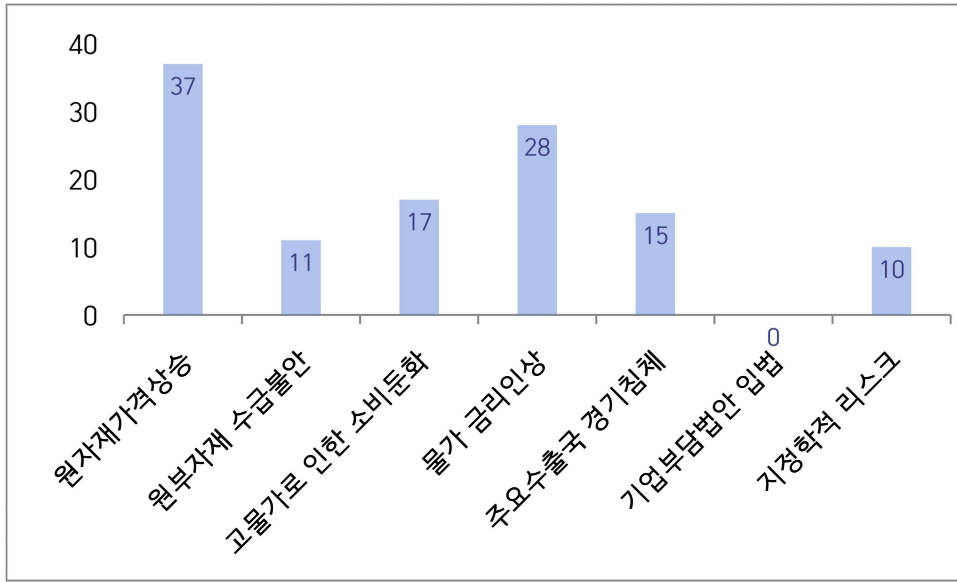
[1-1] 매출실적



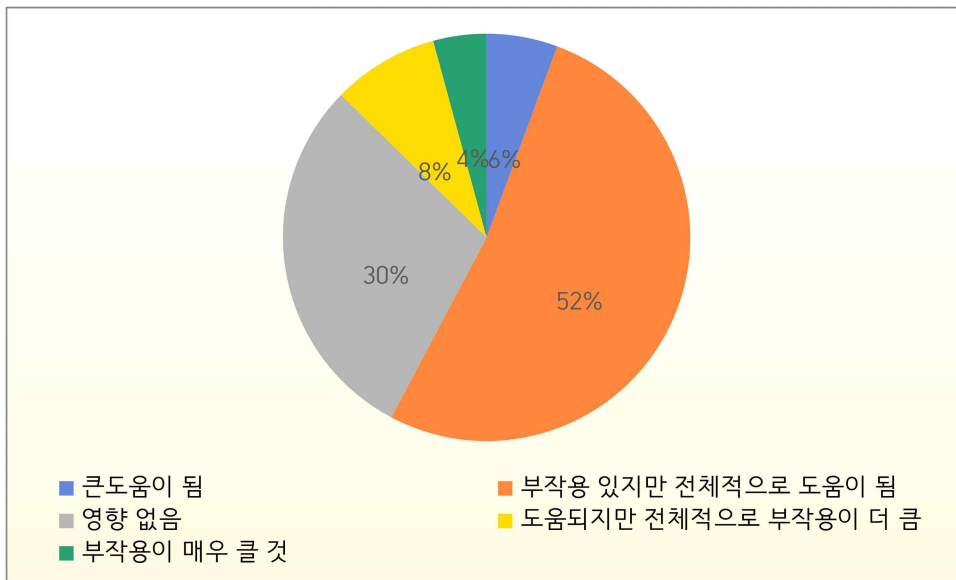
[1-2] 영업이익



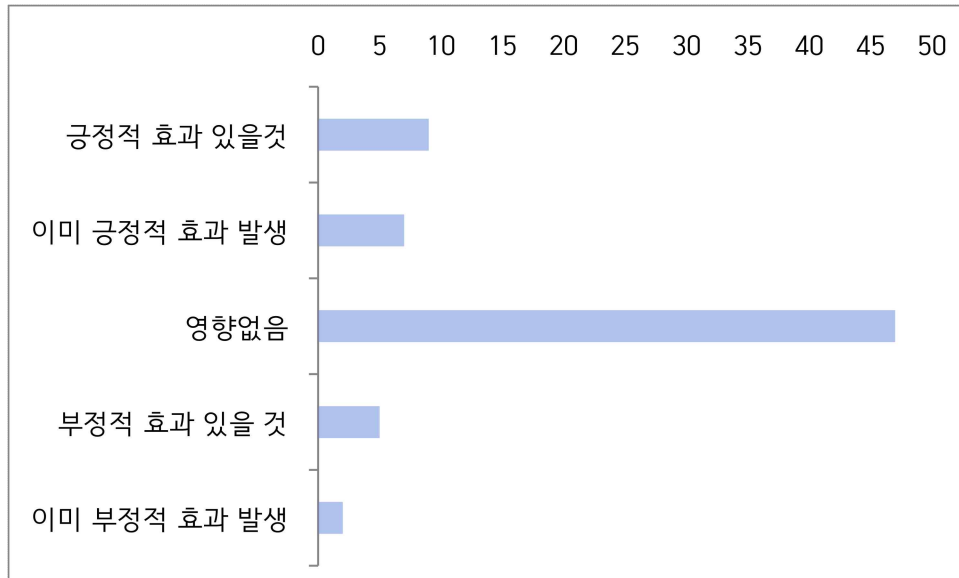
[2] 상반기 사업실적에 큰 영향을 미칠 리스크 요인을 꼽는다면 무엇입니까?



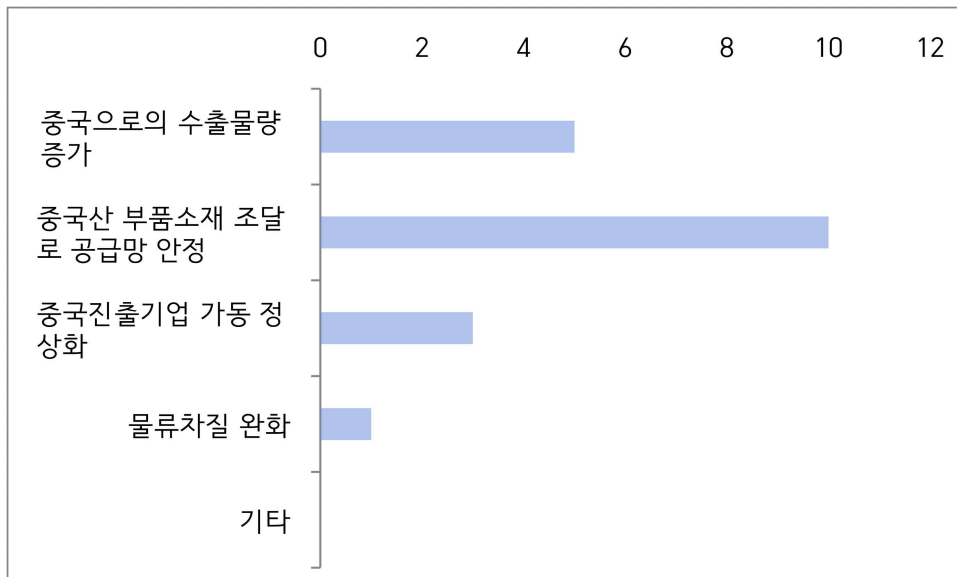
[3] 중국이 작년 12월 위드 코로나로 전환하고 리오프닝, 경제활동 재개에 나섰습니다. 중국의 리오프닝이 한국경제에 어떤 영향을 미칠 것으로 생각하십니까?



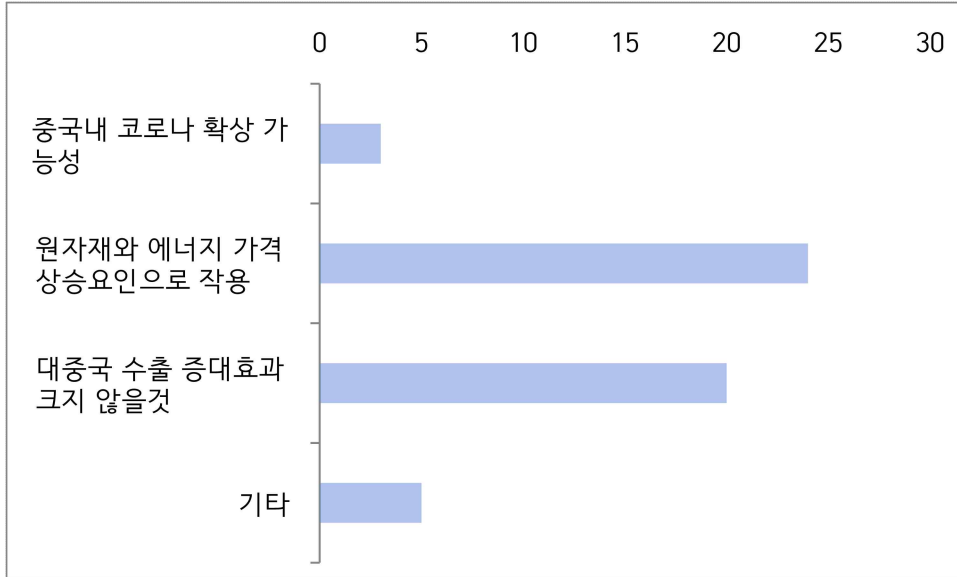
[4] 중국의 리오프닝이 귀사의 매출, 수익 등 경영실적에 어떤 영향을 미칠 것으로 예상하십니까?



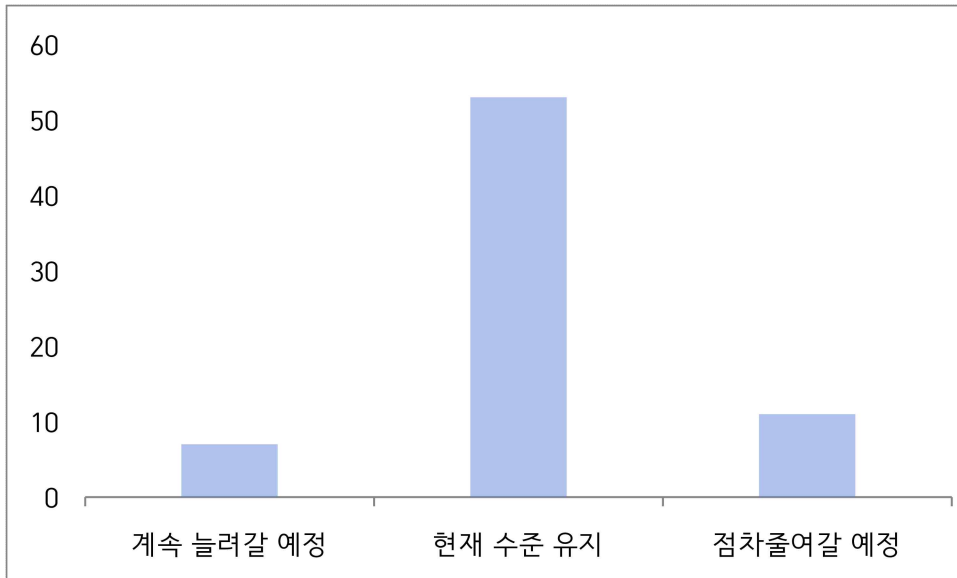
[4-1](Q10에 ①, ② 응답) 긍정적 효과가 가장 크게 기대되는 부분은 무엇입니까?



[4-2](Q10에 ③, ④, ⑤ 응답) 별 영향이 없거나 오히려 부정적 효과가 크다고 생각하는 가장 큰 이유는 무엇입니까?



[5]코로나19 이후 글로벌 사업환경이 변화하는 가운데, 대중국 사업에 대한 귀사의 향후 계획은 어떻습니까?



[6] 중국의 리오프닝을 우리기업의 기회로 활용하기 위해 필요한 과제는 무엇이라고 생각하십니까?

